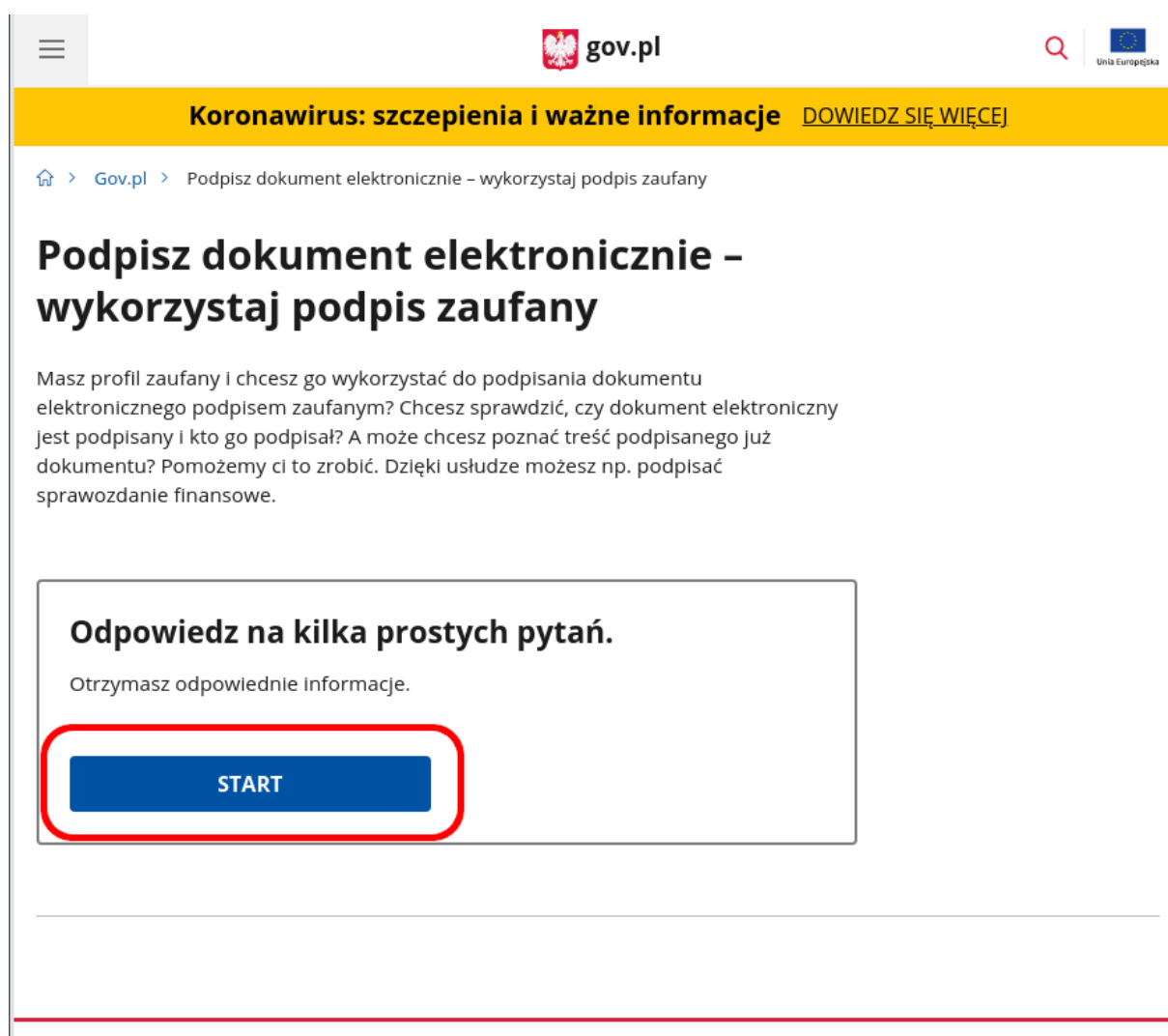


Instrukcja podpisywania oświadczenia zgody na wystawianie i przesyłanie faktur w formie elektronicznej wykorzystując profil zaufany.

Przejdź na stronę: <https://gpk.biz.pl/oswiadczenie/>, uzupełnij dane i wygeneruj PDF.

Przejdź na stronę <https://www.gov.pl/web/gov/podpisz-dokument-elektronicznie-wykorzystaj-podpis-zaufany>.



The screenshot shows the gov.pl website interface. At the top, there is a navigation bar with the gov.pl logo, a search icon, and the European Union flag. Below this is a yellow banner with the text 'Koronawirus: szczepienia i ważne informacje' and a link 'DOWIEDZ SIĘ WIĘCEJ'. The main content area has a breadcrumb trail: 'Gov.pl > Podpisz dokument elektronicznie – wykorzystaj podpis zaufany'. The title of the page is 'Podpisz dokument elektronicznie – wykorzystaj podpis zaufany'. Below the title is a paragraph of text explaining the purpose of the page: 'Masz profil zaufany i chcesz go wykorzystać do podpisania dokumentu elektronicznego podpisem zaufanym? Chcesz sprawdzić, czy dokument elektroniczny jest podpisany i kto go podpisał? A może chcesz poznać treść podpisanego już dokumentu? Pomożemy ci to zrobić. Dzięki usłudze możesz np. podpisać sprawozdanie finansowe.' Below this text is a box with the heading 'Odpowiedz na kilka prostych pytań.' and the subtext 'Otrzymasz odpowiednie informacje.' At the bottom of this box is a blue button with the text 'START' circled in red.

Kliknij przycisk „START”.

Zaznacz opcję dokumentu w formacie PDF.



gov.pl

Koronawirus: szczepienia i ważne informacje [DOWIEDZ SIĘ WIĘCEJ](#)

Gov.pl > Podpisz dokument elektronicznie - wykorzystaj podpis zaufany

Podpisz dokument elektronicznie - wykorzystaj podpis zaufany

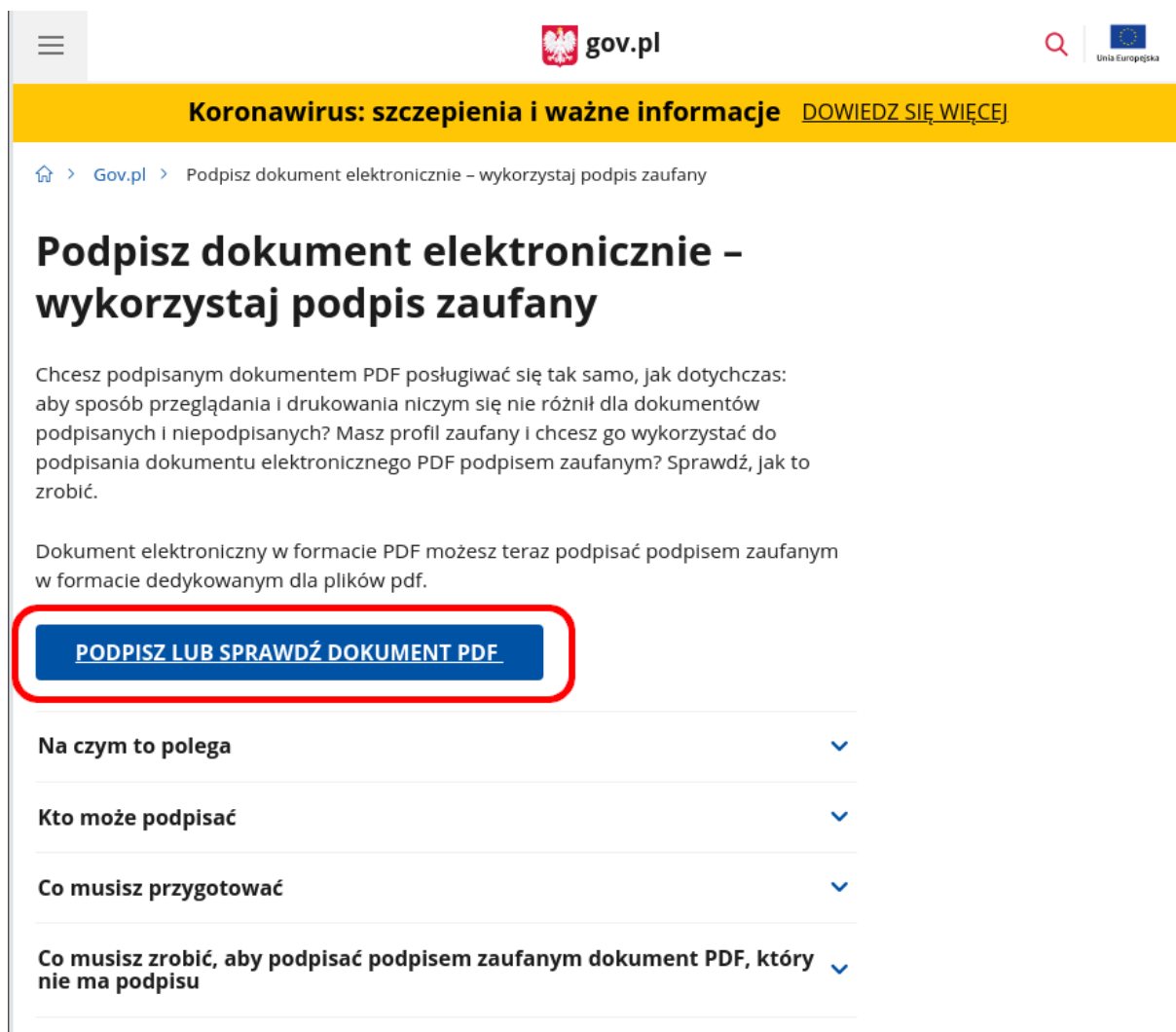
Wskaż jedną z opcji

- Chcesz elektronicznie podpisać (lub sprawdzić) sprawozdanie finansowe
- Chcesz elektronicznie podpisać (lub sprawdzić) dokument PDF w formacie dedykowanym dla dokumentów PDF. Jeśli otworzysz tak podpisany dokument PDF, zobaczysz złożony w nim elektroniczny podpis (lub podpisy).
- Chcesz elektronicznie podpisać (lub sprawdzić) dokument, który ma jedno z rozszerzeń: .txt, .rtf, .pdf, .xps, .odt, .ods, .odp, .doc, .xls, .ppt, .docx, .xlsx, .pptx, .csv, .jpg, .jpeg, .tif, .tiff, .geotiff, .png, .svg, .wav, .mp3, .avi, .mpg, .mpeg, .mp4, .m4a, .mpeg4, .ogg, .ogv, .zip, .tar, .gz, .gzip, .7Z, .html, .xhtml, .css, .xml, .xsd, .gml, .rng, .xsl, .xslt, .TSL, .XMLsig, .XAdES, .PAdES, .CAAdES, .ASiC, .XMLenc, .dwg, .dwf, .dxf, .dgn, .jp2

WSTECZ **DALEJ**

Kliknij „DALEJ”.

Kliknij „**PODPISZ LUB SPRAWDŹ DOKUMENT PDF**”.



The screenshot shows the gov.pl website interface. At the top, there is a navigation bar with the gov.pl logo and the European Union flag. A yellow banner at the top contains the text "Koronawirus: szczepienia i ważne informacje" and a link "DOWIEDZ SIĘ WIĘCEJ". Below the banner, the breadcrumb trail reads "Gov.pl > Podpisz dokument elektronicznie – wykorzystaj podpis zaufany". The main heading is "Podpisz dokument elektronicznie – wykorzystaj podpis zaufany". The text explains that users can now sign PDF documents with a trusted signature, making the viewing and printing process identical to traditional documents. A blue button with the text "PODPISZ LUB SPRAWDŹ DOKUMENT PDF" is highlighted with a red rounded rectangle. Below the button, there are four expandable sections: "Na czym to polega", "Kto może podpisać", "Co musisz przygotować", and "Co musisz zrobić, aby podpisać podpisem zaufanym dokument PDF, który nie ma podpisu".

Koronawirus: szczepienia i ważne informacje [DOWIEDZ SIĘ WIĘCEJ](#)

Gov.pl > Podpisz dokument elektronicznie – wykorzystaj podpis zaufany

Podpisz dokument elektronicznie – wykorzystaj podpis zaufany

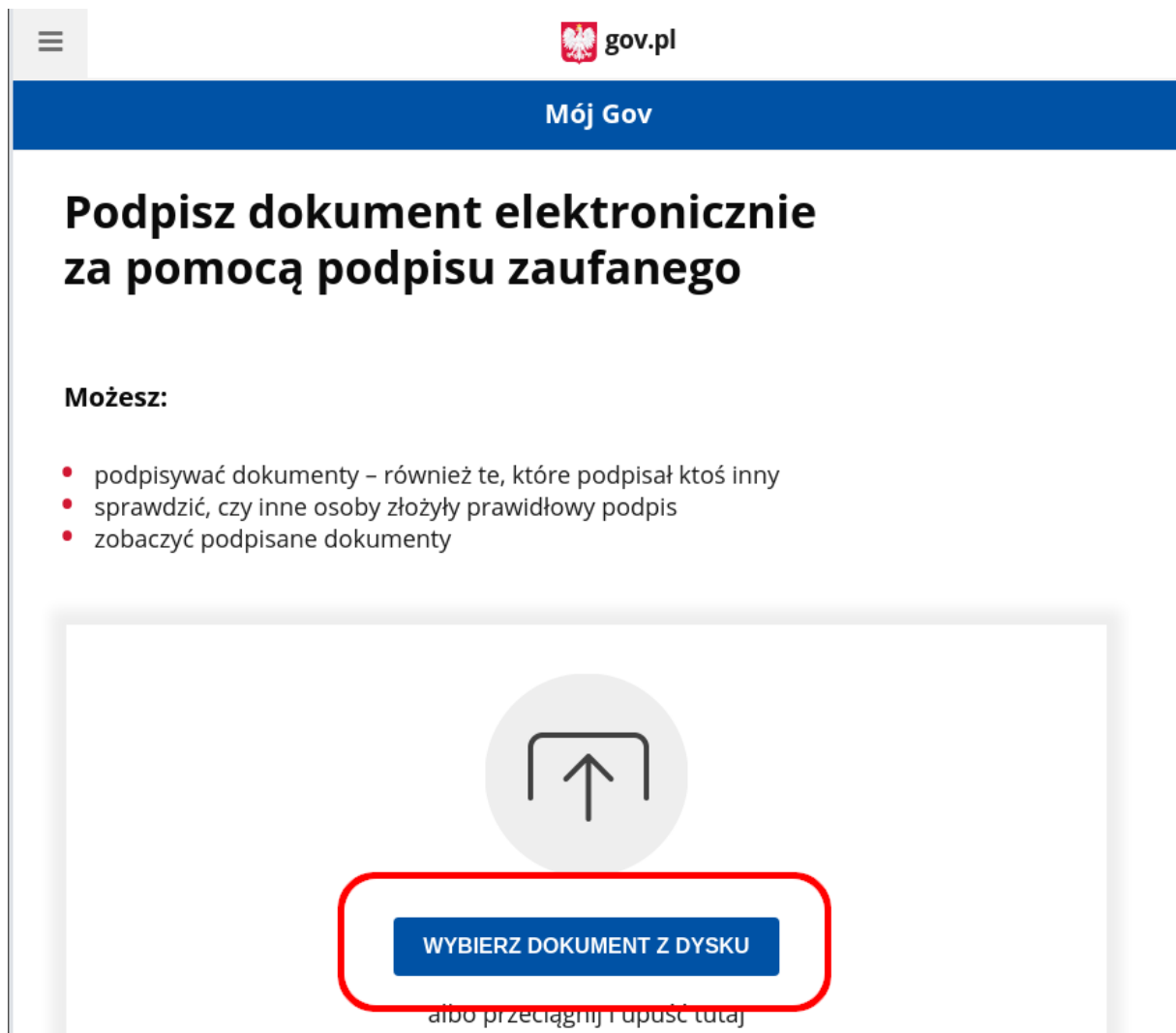
Chcesz podpisanym dokumentem PDF posługiwać się tak samo, jak dotychczas: aby sposób przeglądania i drukowania niczym się nie różnił dla dokumentów podpisanych i niepodpisanych? Masz profil zaufany i chcesz go wykorzystać do podpisania dokumentu elektronicznego PDF podpisem zaufanym? Sprawdź, jak to zrobić.

Dokument elektroniczny w formacie PDF możesz teraz podpisać podpisem zaufanym w formacie dedykowanym dla plików pdf.

PODPISZ LUB SPRAWDŹ DOKUMENT PDF

- Na czym to polega
- Kto może podpisać
- Co musisz przygotować
- Co musisz zrobić, aby podpisać podpisem zaufanym dokument PDF, który nie ma podpisu

Kliknij przycisk „**WYBIERZ DOKUMENT Z DYSKU**” i wskaż plik z oświadczeniem.



The screenshot shows the 'Mój Gov' portal interface. At the top, there is a navigation bar with a menu icon on the left and the 'gov.pl' logo on the right. Below this is a blue header with the text 'Mój Gov'. The main content area features a large heading: 'Podpisz dokument elektronicznie za pomocą podpisu zaufanego'. Underneath, a section titled 'Możesz:' lists three bullet points: 'podpisywać dokumenty – również te, które podpisał ktoś inny', 'sprawdzić, czy inne osoby złożyły prawidłowy podpis', and 'zobaczyć podpisane dokumenty'. A large, light gray rectangular area contains a circular icon with a document and an upward arrow, and a blue button with the text 'WYBIERZ DOKUMENT Z DYSKU'. The button is highlighted with a red rounded rectangle. Below the button, the text 'albo przeciągnij i upuść tutaj' is visible.

Mój Gov

Podpisz dokument elektronicznie za pomocą podpisu zaufanego

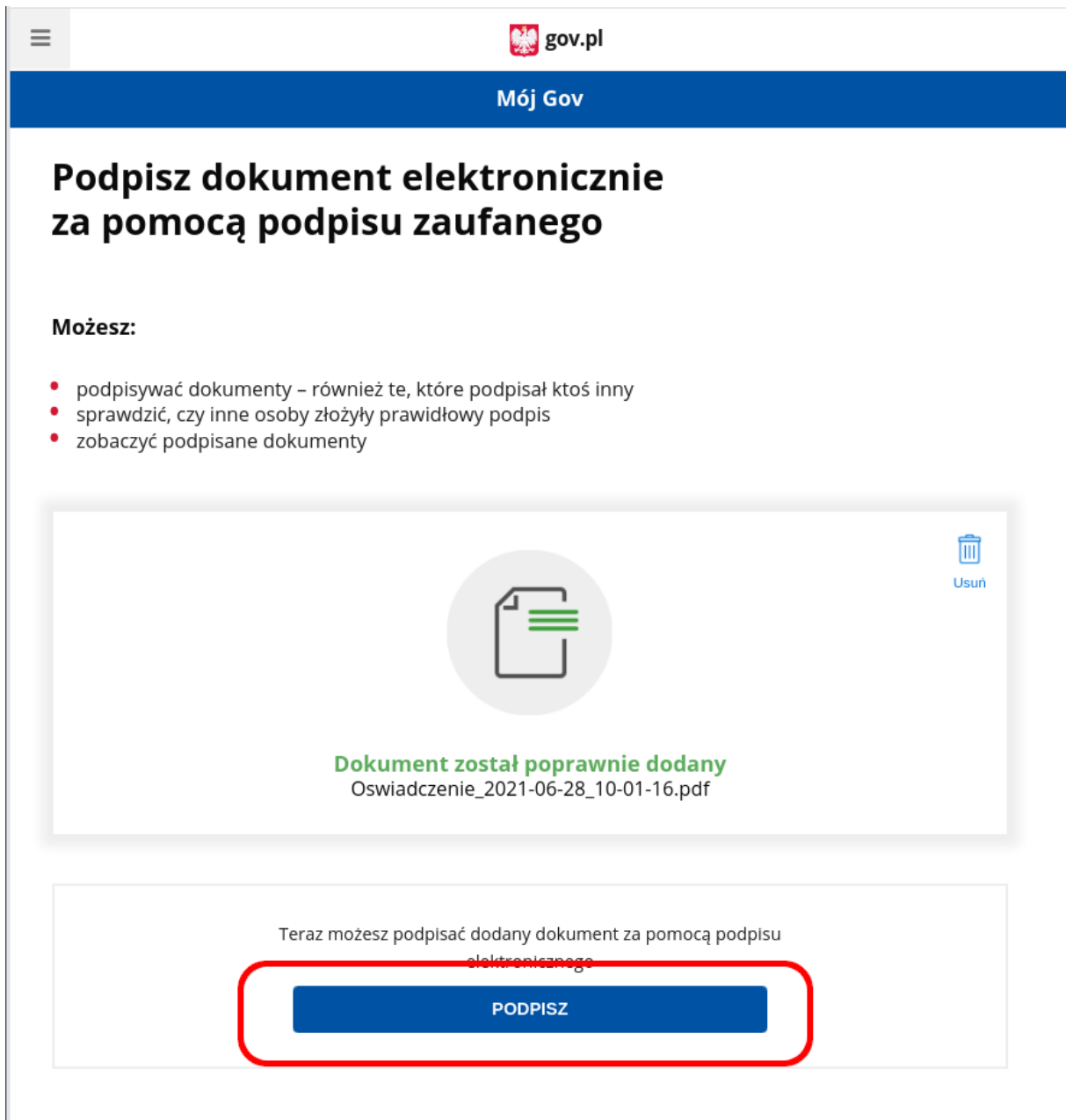
Możesz:

- podpisywać dokumenty – również te, które podpisał ktoś inny
- sprawdzić, czy inne osoby złożyły prawidłowy podpis
- zobaczyć podpisane dokumenty

WYBIERZ DOKUMENT Z DYSKU

albo przeciągnij i upuść tutaj

Kliknij przycisk „**PODPISZ**” – zostaniesz przekierowany na stronę logowania do profilu zaufanego.



The screenshot shows the 'Mój Gov' portal interface. At the top, there is a navigation bar with the 'gov.pl' logo and a blue header with the text 'Mój Gov'. Below the header, the main heading reads 'Podpisz dokument elektronicznie za pomocą podpisu zaufanego'. Underneath, a section titled 'Możesz:' lists three bullet points: 'podpisywać dokumenty – również te, które podpisał ktoś inny', 'sprawdzić, czy inne osoby złożyły prawidłowy podpis', and 'zobaczyć podpisane dokumenty'. A central card displays a document icon and the message 'Dokument został poprawnie dodany' followed by the filename 'Oswiadczenie_2021-06-28_10-01-16.pdf'. A 'Usuń' button is visible in the top right of this card. Below this, a text prompt says 'Teraz możesz podpisać dodany dokument za pomocą podpisu elektronicznego'. A blue button labeled 'PODPISZ' is highlighted with a red rounded rectangle.



gov.pl

Mój Gov

Podpisz dokument elektronicznie za pomocą podpisu zaufanego

Możesz:

- podpisywać dokumenty – również te, które podpisał ktoś inny
- sprawdzić, czy inne osoby złożyły prawidłowy podpis
- zobaczyć podpisane dokumenty

  Usun

Dokument został poprawnie dodany
Oswiadczenie_2021-06-28_10-01-16.pdf

Teraz możesz podpisać dodany dokument za pomocą podpisu elektronicznego

PODPISZ

Zaloguj się do profilu zaufanego przy pomocy nazwy użytkownika lub za pomocą banku.



Login

Profil zaufany

Zaloguj się za pomocą nazwy użytkownika lub adresu e-mail

Nazwa użytkownika lub adres e-mail

Wpisz nazwę użytkownika lub adres e-mail



[Nie pamiętam nazwy użytkownika](#)

Hasło

Wpisz hasło

[Nie pamiętam hasła](#)

ZALOGUJ SIĘ


LUB



Zaloguj się przy pomocy banku lub innego dostawcy



Po zalogowaniu na konto przewiń stronę do dołu, aby zobaczyć podpisywany dokument.

Wysoki kontrast

profil zaufany 

 Konto prywatne 

[PROFIL ZAUFANY](#) [AKTUALNOŚCI](#) [POMOC](#) [KONTAKT](#)

Podpisywanie dokumentu [Anuluj](#) [Podpisz podpisem zaufanym ▶](#)

Informacje o profilu zaufanym

Pierwsze imię

Drugie imię

Nazwisko

PESEL


Nazwa użytkownika

Data utworzenia

Data wygaśnięcia

Informacje dodatkowe Podpisywanie dokumentu profilem zaufanym.

Dane dokumentu

 Wybierz stronę i kliknij myszką w miejscu, w którym chcesz wstawić stempel (graficzna wizualizacja podpisu), który domyślnie znajduje się w prawym górnym rogu pierwszej strony dokumentu.

1 [Wybierz stronę](#) [Ostatnia strona >](#)

Strona 1 z 1

Kliknij myszką w miejscu, gdzie ma być widoczny podpis.

Strona 1 z 1

Grodzisk Wlkp., dnia 28.06.2021 r.

Imię i nazwisko: **Jan Kowalski**
Adres: **Opalenicka 1**
62-065 Grodzisk Wlkp.
tel.: **987654321**
Nr płatnika: **0123456**

Oświadczenie
Zgoda na wystawianie i przesyłanie faktur w formie elektronicznej

Zgodnie z art. 106n ust. 1 Ustawy z dnia 11 marca 2004 r. o podatku od towarów i usług (Dz. U. z 2020 r., poz. 106 z późniejszymi zmianami) oświadczam, że wyrażam zgodę na wystawianie i przesyłania faktur w formie elektronicznej poprzez e-mail z linkiem udostępniającym pobranie ww. dokumentu (w formacie PDF) z adresu: faktura@gpk24.pl przez Grodziskie Przedsiębiorstwo Komunalne Sp. z o. o., z siedzibą ul. Kościąńska 32, 62-065 Grodzisk Wlkp.

Oświadczam również, że:

- Akceptuję:
 - faktury otrzymywane w formie elektronicznej,
 - duplikaty faktur do faktur wystawionych i przesyłanych w formie elektronicznej otrzymywane w formie elektronicznej,
 - noty odsetkowe oraz upomnienia do faktur wystawionych i przesyłanych w formie tradycyjnej oraz elektronicznej, otrzymywane w formie elektronicznej.
- E-faktury oraz pozostałe dokumenty wskazane w pkt 1 będę przyjmował pod poniższym adresem e-mail: jan.kowalski@poczta.pl
- Oświadczam, że zapoznałem się z Regulaminem wystawiania i przesyłania faktur w formie elektronicznej obowiązującym w Grodziskim Przedsiębiorstwie Komunalnym Sp. z o. o. w Grodzisku Wielkopolskim dostępnym na stronie www.gpk.biz.pl.

Jednocześnie przyjmuję do wiadomości, że:


- zgoda na przesyłanie faktur w formie elektronicznej obowiązywać będzie po podpisaniu oświadczenia i doręczeniu go do GPK Spółka z o. o. w Grodzisku Wlkp.,
- podpisanie niniejszego oświadczenia nie wymaga aneksu do umowy o zaopatrzenie w wodę i odprowadzanie ścieków,
- niniejsze oświadczenie mogę wycofać w każdym czasie, a od daty doręczenia powiadomienia o wycofaniu zgody do GPK Sp. z o. o. w Grodzisku będę otrzymywał faktury w wersji papierowej,
- w przypadku gdy przeszkody formalne lub techniczne uniemożliwią wystawianie i przesyłanie faktur i dokumentów, o których mowa w pkt 1, dokumenty te będę mi przesyłane w wersji papierowej.

KLAUZULA INFORMACYJNA

Zgodnie z art. 13 Rozporządzenia Parlamentu Europejskiego i Rady (UE) 2016/679 z dnia 27 kwietnia 2016 r. w sprawie ochrony osób fizycznych w związku z przetwarzaniem danych osobowych i w sprawie swobodnego przepływu takich danych oraz uchylenia dyrektywy 95/46/WE (ogólne rozporządzenie o ochronie danych) (Dz. U. UE. L. 119.1 z 04.05.2016) informuje, iż:

Administratorem danych osobowych jest Grodziskie Przedsiębiorstwo Komunalne Spółka z o. o. z siedzibą w Grodzisku Wlkp. (62-065), przy ulicy Kościąńskiej 32. Z administratorem można skontaktować się mailowo: biuro@gpk.biz.pl lub pisemnie na adres siedziby administratora. Administrator wyznaczył inspektora ochrony danych, z którym można skontaktować się mailowo: iod@grodzisk.wlkp.pl.

Dane przetwarzane są w celu wystawiania i przesyłania faktur w formie elektronicznej na wskazanym adres e-mail, na podstawie zgody na przetwarzanie danych osobowych (art. 6 ust. 1 pkt. a RODO). Szczegółowe informacje związane z przetwarzaniem danych osobowych zamieszczone zostały w klauzuli informacyjnej wywieszonej na tablicy ogłoszeń na stronie internetowej: www.gpk.biz.pl w zakładce „RODO”.



PODPIS ZAUFANY
NADZWIŚKO
Dokument podpisany elektronicznie
potwierdzeniem dostarczenia

/ Pieczęć i podpis klienta instytucjonalnego /

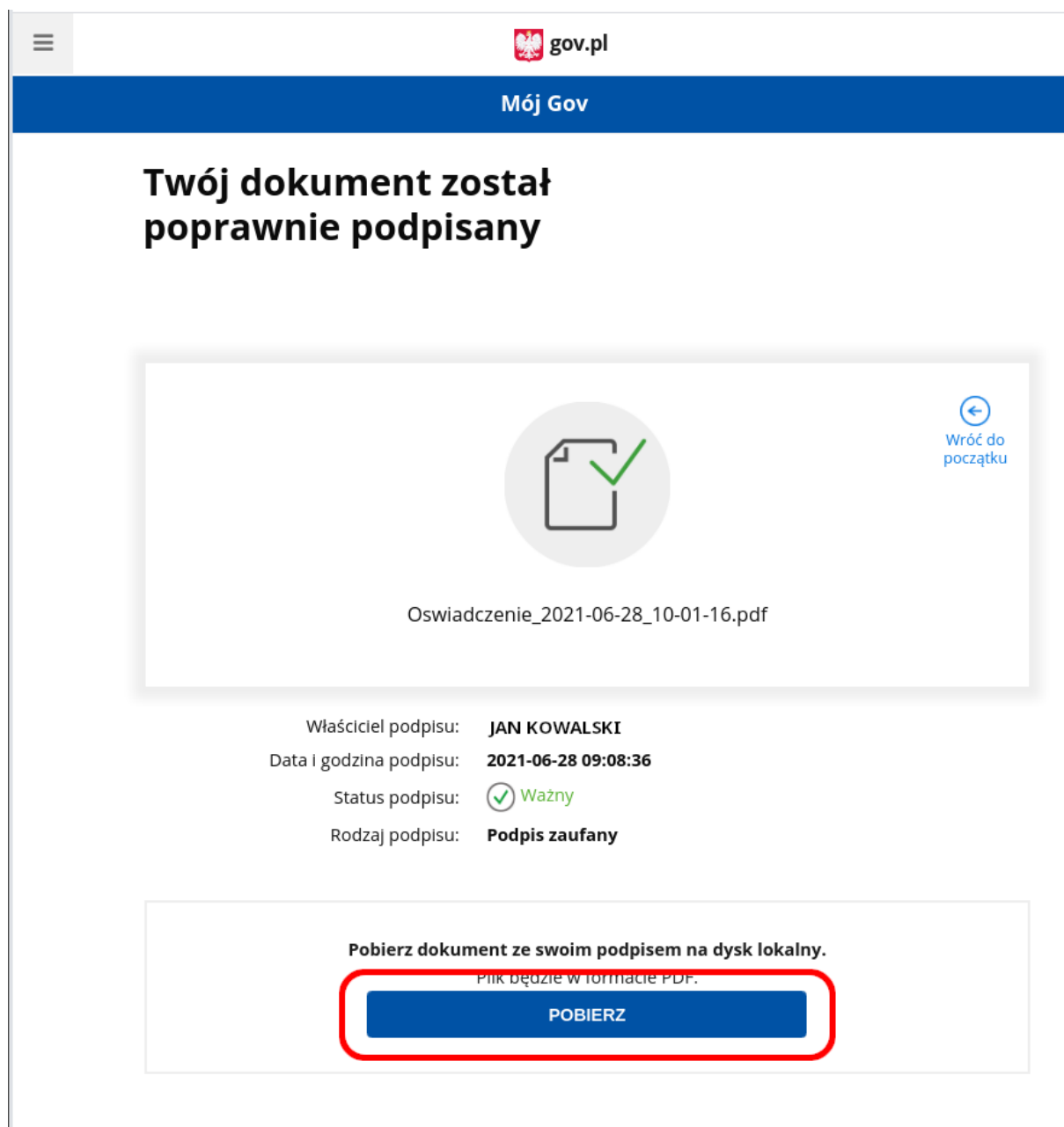
[Pobierz dokument \(pdf\)](#)

Anuluj

[Podpisz podpisem zaufanym](#)

Kliknij przycisk „Podpisz podpisem zaufanym”.

Po autoryzacji, można pobrać podpisany dokument.



The screenshot shows the 'Mój Gov' portal interface. At the top, there is a navigation bar with the 'gov.pl' logo and the text 'Mój Gov'. The main content area features a large heading: 'Twój dokument został poprawnie podpisany'. Below this, a central box contains a document icon with a green checkmark and the filename 'Oswiadczenie_2021-06-28_10-01-16.pdf'. To the right of this box is a 'Wróć do początku' button with a left-pointing arrow. Below the central box, the following details are listed: 'Właściciel podpisu: JAN KOWALSKI', 'Data i godzina podpisu: 2021-06-28 09:08:36', 'Status podpisu: Ważny' (with a green checkmark icon), and 'Rodzaj podpisu: Podpis zaufany'. At the bottom, a box contains the instruction 'Pobierz dokument ze swoim podpisem na dysk lokalny.' followed by 'Plik będzie w formacie PDF.' and a prominent blue button labeled 'POBIERZ' which is highlighted with a red rounded rectangle.

Podpisane oświadczenie należy przesać na adres e-mail: ds@gpk.biz.pl.